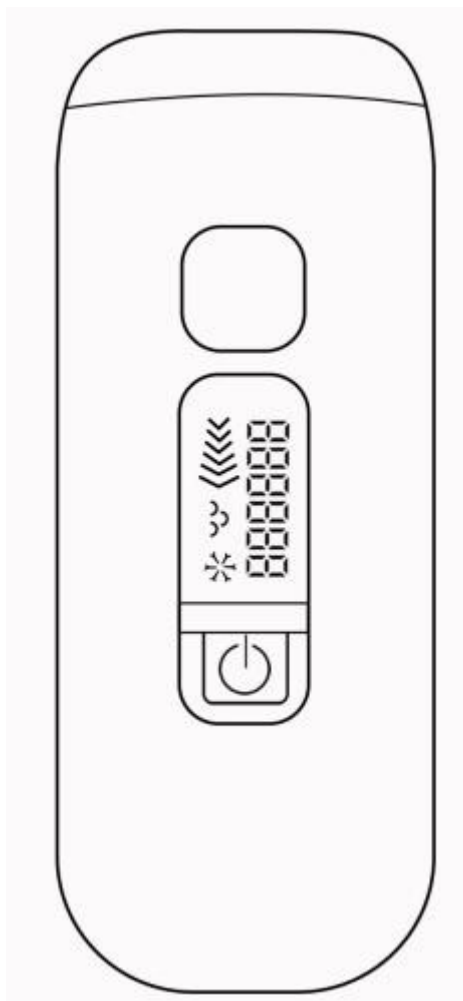


APPARECCHIO PER LA DEPILAZIONE IPL

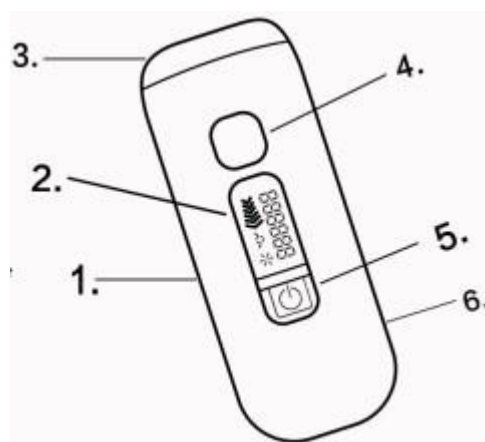
ISTRUZIONI PER L'USO



Panoramica del prodotto:

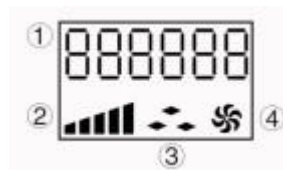
Descrizione del prodotto:

1. Epilatore
2. Display
3. Superficie di contatto
4. Pulsante di funzionamento
5. Pulsante di accensione
6. Presa di ricarica



Informazioni sul display:

1. Numero di flash rimanenti
2. Indicatore di potenza
3. Modalità di funzionamento continuo
4. Ventola



Si prega di leggere attentamente il presente manuale prima dell'uso.

Non tutti possono utilizzare questo prodotto; si prega di verificare le indicazioni contenute nel presente manuale prima dell'uso.

Si prega di verificare il proprio tono di pelle nella tabella dei colori. Se la propria pelle è di tipo VI, non utilizzare questo prodotto, poiché in caso contrario potrebbero verificarsi reazioni cutanee avverse.

Skin Type I

Skin Type II

Skin Type III

Skin Type IV

Skin Type V

Skin Type VI

Istruzioni per l'uso:

1. Prima dell'uso:

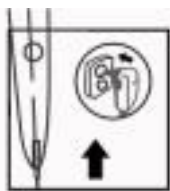


1. Innanzitutto, rimuovi i peli dalla superficie della pelle. Se i peli non superano i 2 mm, lo strumento può essere utilizzato direttamente senza radersi.



2. Pulire la pelle assicurandosi che sia priva di peli, asciutta e priva di sostanze oleose. È severamente vietato applicare creme idratanti, gel di aloe vera e altri prodotti.

2. Passo dopo passo:



1. Si prega di pulire la superficie della pelle e il filtro con un panno morbido prima dell'uso.
2. Collegare l'adattatore di alimentazione e l'indicatore di intensità. La «luce rossa» lampeggiante indica che il circuito funziona correttamente.



3. Premere l'interruttore di accensione finché il display non si illumina.



4. Posizionare il dispositivo con un angolo di 90° sulla pelle e assicurarsi che la finestrella del flash sia a pieno contatto con la pelle.
5. Se lo schermo passa da «lampeggiante» a «luminoso fisso», significa che l'epilatore è sotto tensione.



6. Dopo aver appoggiato l'apparecchio sulla pelle, premere delicatamente il pulsante del flash fino a quando non si attiva il flash.
7. Dopo aver utilizzato l'apparecchio, ricoprire la zona depilata.
8. Puntare il flash il più vicino possibile al punto trattato in precedenza per assicurarsi che tutte le zone siano trattate correttamente.

Due modalità:

Le due modalità di trattamento, ovvero [premere e lampeggiare] e [scorrere e lampeggiare], sono ideali per l'uso su diverse parti del corpo: La modalità “premere e lampeggiare” è adatta a zone piccole o curve, come le ginocchia e le ascelle. È sufficiente premere il pulsante del flash per attivare il lampo. La modalità scorrimento e flash è ideale per le zone estese, come le gambe. Tenere premuto il pulsante del flash e far scorrere lo strumento lungo la pelle in un unico movimento per emettere una serie continua di flash.

Tabella di riferimento per il ciclo terapeutico:

1-4 Settimane	5-6 Settimane	7-8 Settimane	+ de 8 Settimane
3 usos Settimane	2 usos Settimane	1 uso Settimane	1 uso ogni due settimane

Un ciclo di depilazione corrisponde a 3 esposizioni. Si prega di non applicare la luce in modo continuativo sulla stessa zona per tre volte consecutive. Maggiore è l'intensità impostata, migliore sarà l'effetto; si raccomanda quanto segue: per il primo utilizzo, si prega di impostare l'intensità tra 2 e 4. Successivamente, selezionare la modalità 5. Durante il periodo di trattamento, valutare la velocità di ricrescita dei peli. L'effetto varia a seconda delle diverse parti del corpo.

Dopo l'uso:

1. La pelle potrebbe risultare leggermente arrossata o calda. Si tratta di reazioni del tutto innocue che scompariranno in breve tempo.
2. È possibile applicare tranquillamente lozioni, creme, deodoranti, creme idratanti o cosmetici sulla zona trattata. Se dopo il trattamento si avvertono formicolio o arrossamento, attendere che scompaiano prima di applicare qualsiasi altro prodotto sulla pelle.

Pulizia dopo l'uso:



1. Dopo l'uso, spegnere l'apparecchio e scollegarlo dalla presa di corrente per lasciarlo raffreddare.
2. Pulire con un panno umido le seguenti parti:
 - Filtro
 - Superficie a contatto con la pelle
3. Conservare l'apparecchio in un luogo asciutto e privo di polvere, a una temperatura compresa tra 0 e 60 °C.

L'effetto curativo è notevole:

I risultati clinicamente testati mostrano una riduzione dei peli fino al 90% dopo il trattamento e il 98% dei clienti è soddisfatto dei risultati ottenuti dopo un uso prolungato.

La lunghezza d'onda superiore a 510 nm è in grado di chiudere i follicoli piliferi e inibire la ricrescita dei peli. Potrete quindi dire addio alle ripetute sedute di depilazione.

Quando vedrete i risultati?

Con sole 4-5 sedute di autotrattamento, la maggior parte degli utenti può notare una riduzione visibile dei peli, paragonabile ai risultati ottenuti con le procedure laser eseguite da professionisti. Per ottenere risultati ottimali è necessario un uso continuativo per almeno 6 mesi.

Dove è possibile utilizzarlo?

1. È possibile rimuovere i peli dalle labbra, dal mento, dalle basette, dalle ascelle, dalle braccia, dalle gambe, dall'addome, dalla zona bikini e dalle parti intime.
2. Per il primo utilizzo si consiglia il livello 1. Successivamente, è possibile regolare l'intensità in base alla propria tolleranza.

Chi può utilizzarlo?

Si prega di non utilizzare questo dispositivo su pelli naturalmente scure o appena abbronzate.

Questo dispositivo di bellezza è ideale per carnagioni più chiare e capelli di colore tra il castano e il nero. Non è raccomandato per capelli bianchi, grigi, rossi o biondi.

Quali sono le precauzioni d'uso?

Tenere il cavo di alimentazione collegato alla presa di corrente; non scollegarlo durante l'uso.

Non è necessario caricare l'apparecchio in anticipo, è sufficiente utilizzarlo direttamente dopo aver collegato il cavo di alimentazione.

Consigli per il trattamento post-trattamento

1. Si prega di utilizzare una crema idratante per lenire la pelle dopo il trattamento.
2. Evitare l'esposizione ai raggi ultravioletti nelle 24 ore successive al trattamento.

Controindicazioni:

Non indicato per donne in gravidanza o in allattamento, né durante il ciclo mestruale.

Non indicato per persone con diatesi cicatriziale.

Non indicato per soggetti con anamnesi di fotosensibilizzazione o diabete.

Non adatto a persone che si sono depilate con altri metodi nelle ultime 6 settimane e che hanno utilizzato prodotti sbiancanti per la pelle o prodotti contenenti vitamina A nell'ultima settimana.

Non adatto a persone che hanno seguito contemporaneamente un trattamento con oli essenziali.

Non adatto a persone che hanno assunto aspirina e immunosoppressori.

Non adatto a persone che sono state esposte a luce solare intensa nelle ultime 2 settimane.

Non deve essere utilizzato su zone sensibili, come le mucose, ecc., né su zone intime, come palpebre superiori, labbra, capezzoli, vagina, ecc.

Non adatto a persone affette da irsutismo e altre malattie che potrebbero causare complicazioni.